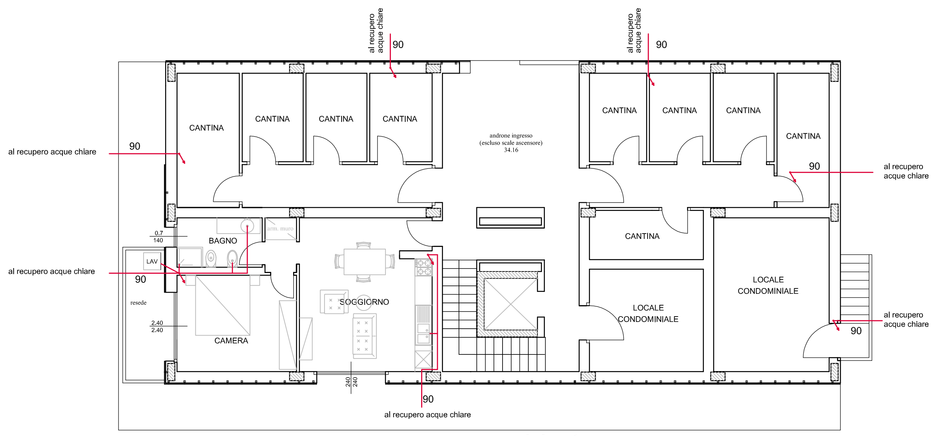

nord-piano terra

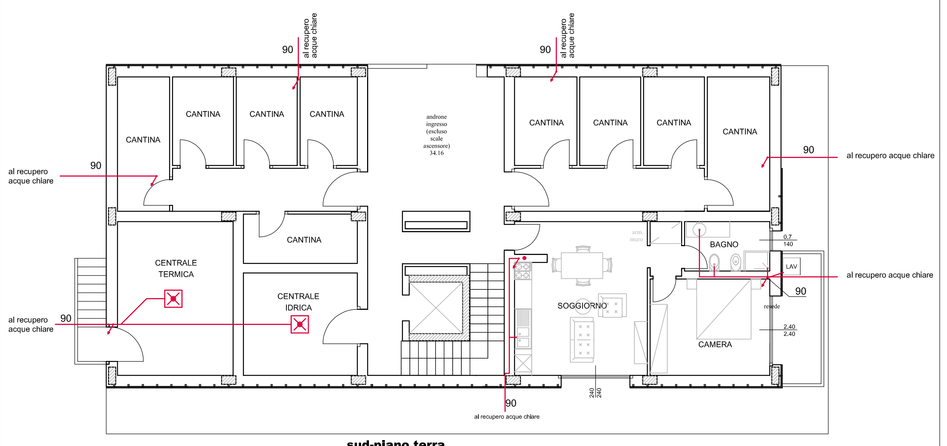

sud-piano terra

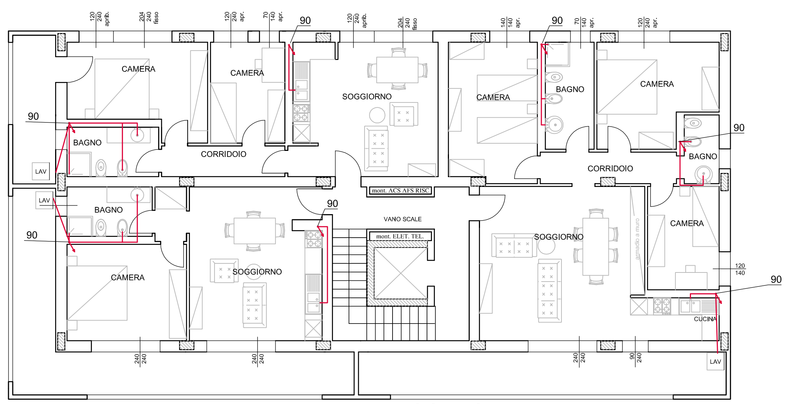

nord-piano primo

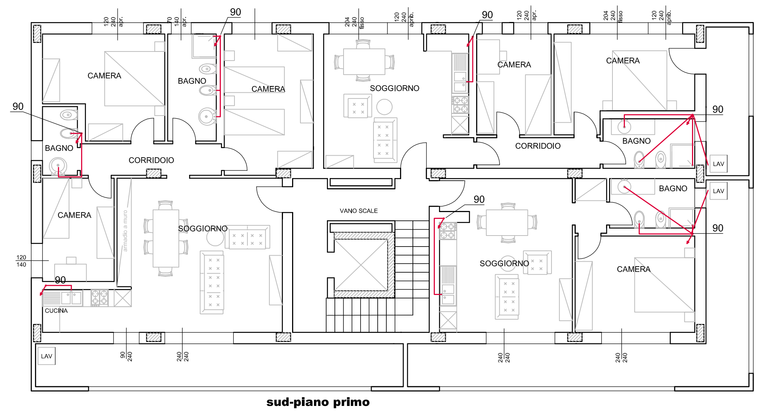

sud-piano primo

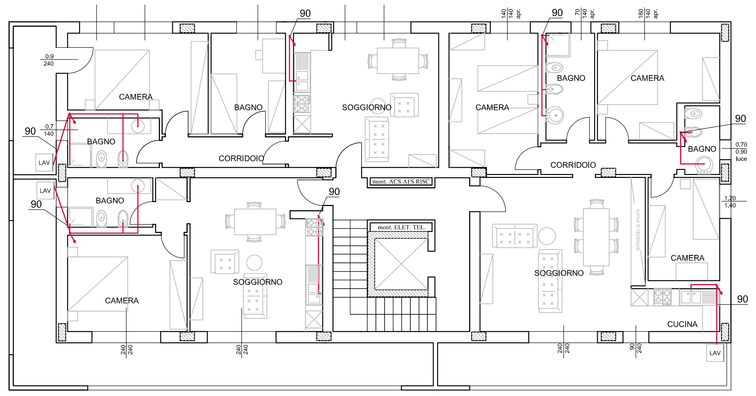

nord-piano secondo

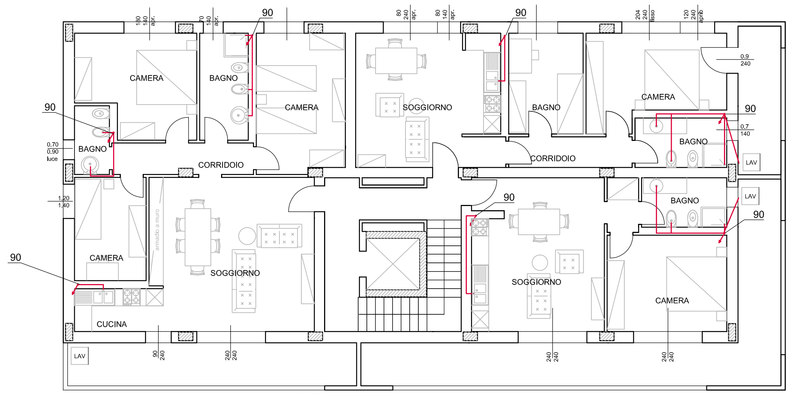

sud-piano secondo

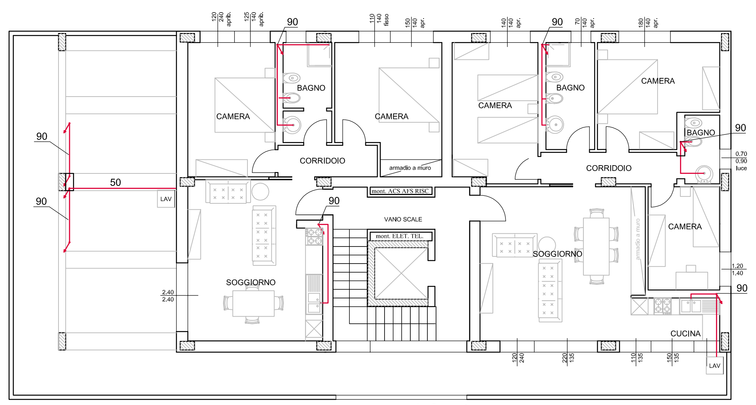

nord-piano terzo

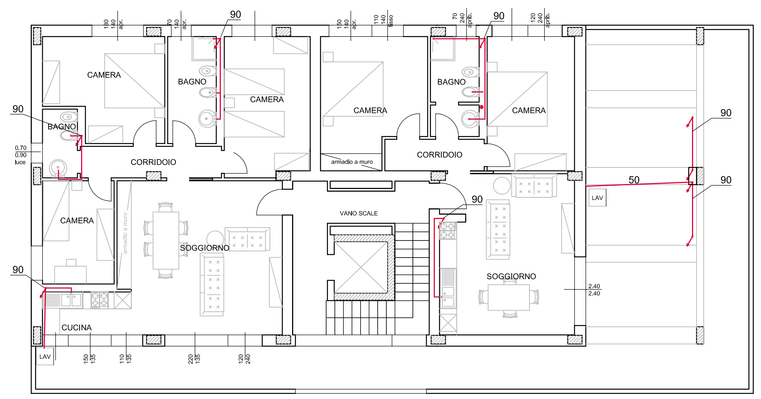

sud-piano terzo

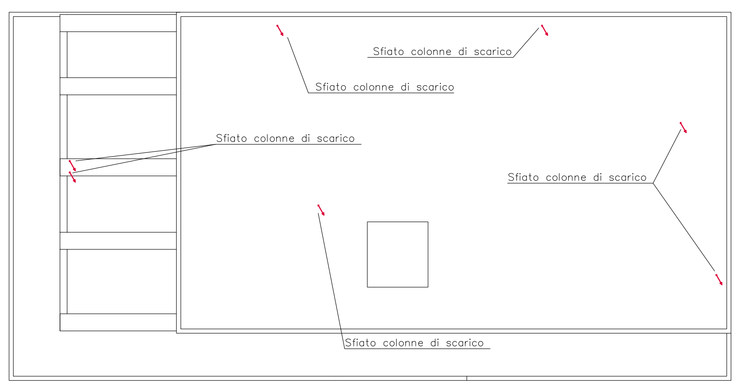

nord-copertura

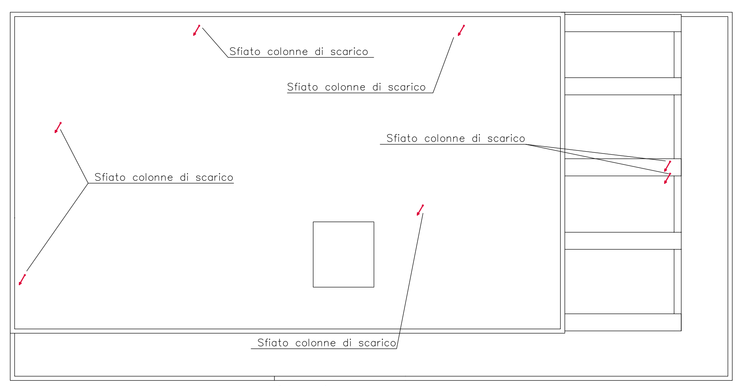

sud-copertura

PALAZZINA NORD (A)

PALAZZINA SUD (B)

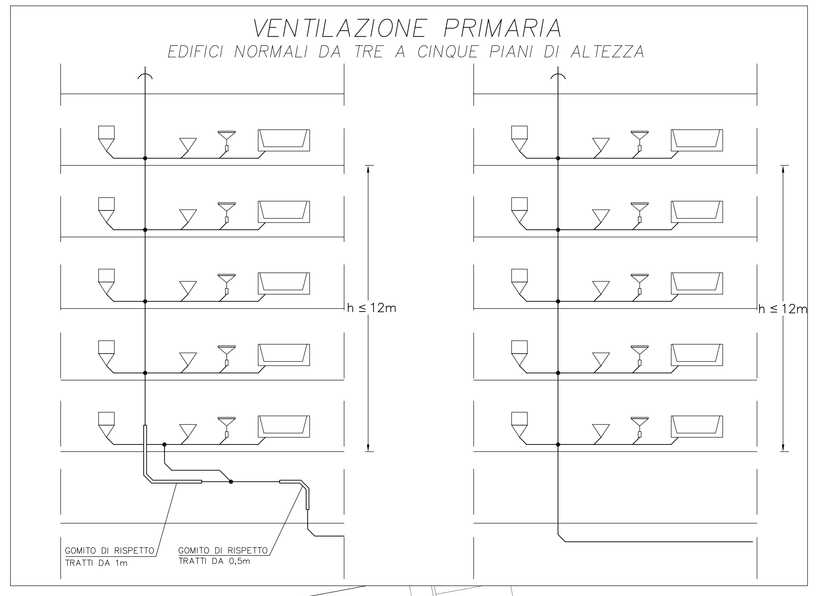

PLANIMETRIA GENERALE
SCALA 1:200

LEGENDA SIMBOLI GRAFICI

	MONTANTE ASCENDENTE
	POZZETTO IN CLS CON CHIUSINO IN GHISA EQUIPAGGIATO DI RACCORDO TUBAZIONE CON ISPEZIONE E TAPPO

DIMENSIONE ALLACCIAMENTI

DN40	LAVABLO BAGNO
DN40	BIDE'
	SCARICO ACQUA A PAVIMENTO (POZZETTO CON GRIGLIA)
DN50	VASCA DA BAGNO
DN40	DOCCIA
DN50	LAVELLO CUCINA
DN50	LAVATRICE
DN50	LAVASTOVIGLIE

NOTE GENERALI

LE TUBAZIONI DI SCARICO DOVRANNO ESSERE IN PROLIPROPILENE A INNESTO.

LE TUBAZIONI DOVRANNO ESSERE INCASSATE ALL'INTERNO DELL'EDIFICIO ED INTERRATE ALL'ESTERNO.

VEDERE ANCHE RELAZIONE TECNICA IMPIANTI IDRO–TERMO SANITARI

GLI SFIATI IN COPERTURA DOVRANNO ESSERE > DN32

I COLLEGAMENTI FRA LE COLONNE ED I COLLETTORI DEVONO ESSERE SIFONATI

A.P.E.S. s.c.p.a.
AZIENDA PISANA EDILIZIA SOCIALE
via E.Fermi n.4 - 56126 PISA
azienda certificata iso9001:2000

oggetto: PROGETTO PER LA REALIZZAZIONE DI N°18 ALLOGGI DI ERP DISPOSTI SU DUE BLOCCHI IN LINEA

ubicazione: COMUNE DI PISA- VIA PIETRASANTINA

proprietà: Comune di Pisa | finanziamento:

Progettista impianti : Ing. Franco Cecconi | resp. del proc.: Dott. Federici geom. Giorgio

Collaboratore: Per. Ind. Andrea Zanolla | fase prog.: ESECUTIVO

codice Cup | protocollo progetti | NC | 01 | 12

	redatto:	data:	controllato:	annotazioni:
a	CECCONI	GIUGNO 2012		
b				
c				

disegno:
PROGETTO ESECUTIVO
IMPIANTI IDRO-TERMO-SANITARI
PIANTA SCARICHI

scala: 1:100 | tavola: M 04

commessa: F1206 | file: T06M0400.dwg

Disegno protetto a termini di Legge. TUTTI I DIRITTI SONO RISERVATI